



TUTORIAL DE INGRESO Y REGISTRO EN TERAPIA ONLINE

Plataforma para Trabajadores

1. Ingresa a nuestra página Web: www.terapiaonline.cl
2. En ella, te encontrarás con la siguiente pantalla, en la cual debes hacer click en el botón “Empresas” que se encuentra en el menú de franja verde:

Wsp: +569 39416117, +569 39423753, +569 39416114 | fono: 22 420 1900 | contacto@terapiaonline.cl

Inicio Terapeutas Problemas a Tratar Precios Requisitos Técnicos ¿Cómo Funciona? Contáctanos **Empresas** Regístrate

Reserva tu Hora
Solicita aquí la hora, día y especialista que prefieras.
RESERVA AQUÍ

REGÍSTRATE

¿Necesitas atención psicológica y te complica asistir a una sesión presencial?
Puedes recibir tu atención psicológica por videoconferencia a través de **TerapiaOnline**

1. Regístrate 2. Reserva la Sesión 3. Paga la Sesión 4. Realiza tu Sesión 5. Recomendanos

3. Una vez que hayas hecho click, te encontrarás con la siguiente pantalla, en la cual debes ingresar el Rut de UDLA (71.540.800-7 – sin dígito verificador):

BIENESTAR Y EMPRESAS

Ingresa a tu Portal: Rut Empresa Ingresar

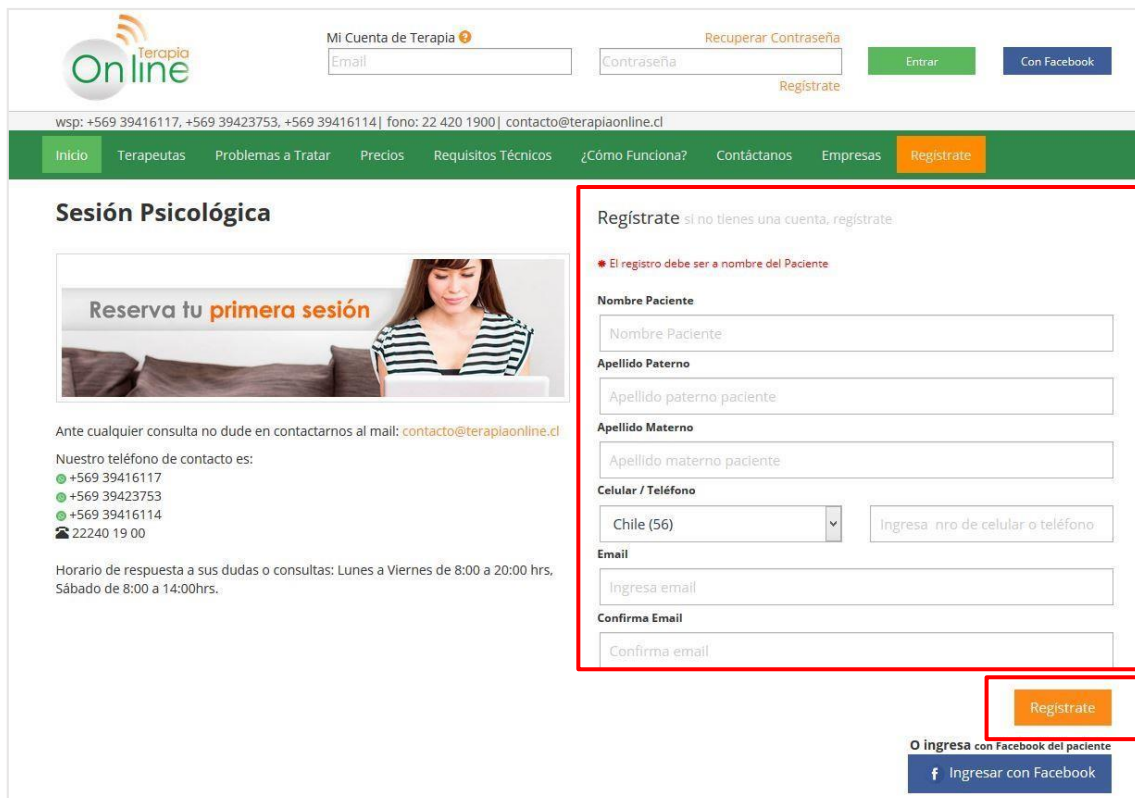
Convenios con descuentos para tu empresa

Terapia Online. es un servicio de Centro de Terapia del Comportamiento, Institución que cuenta con más de 38 años de experiencia en salud mental, emocional y conductual. Terapia Online nace como una forma de atención psicológica por Videoconferencia a larga distancia. Es una plataforma digital a través de la cual se puede atender a personas de manera particular, como también para personal de empresas e instituciones que, preocupadas por el bienestar de su personal y su responsabilidad social buscan formas nuevas de entregar un servicio de calidad para sus funcionarios, alumnos, administrativos, a través de todo el país, e incluso fuera de Chile. Atención que pueden recibir en la privacidad de su hogar o lugar y momento que más les acomode y mejorar así temas que son importantes para la calidad de vida.

4. Una vez ingresado el **Rut de UDLA**, verás la siguiente pantalla, en la cual verás un panel que dice “Si eres Empleado”, y para registrarte debes click en el botón verde que dice “Regístrate aquí”:



5. Una vez ingresado, verás la siguiente pantalla de Registro, que debes completar con todos tus datos personales que se solicitan. Para confirmar tu registro debes hacer click en el botón de color naranja que dice “Regístrate”:



6. Una vez concluido tu registro de manera exitosa, debes revisar tu correo electrónico, pues te enviaremos un correo con un link que debes clicar para **activar tu cuenta**. Un ejemplo de correo, es este:

Activación de usuario terapia OnLine

Para proceder a la activación de su usuario debe seguir el siguiente link:
<http://cetec.dyndns.info/TOL/Interfaz/ActivarUsuario.php?validacion=NDE=>

Le recomendamos revisar los requerimientos técnicos cuanto antes. Esto le proporcionara un servicio de calidad. Un técnico le contactara a la brevedad.

Atte.
Salud Terapia
www.saludterapia.cl

Observación importante: Si no encuentras un correo de Terapia Online en tu bandeja de entrada, debes buscarlo en la carpeta de correos “no deseados” o “spam”.

7. Una vez que se haya confirmado la activación de tu cuenta, procedes a ingresar nuevamente a la web: www.terapiaonline.cl , y ésta vez debes ingresar sólo tu correo y tu contraseña, y haciendo click en el botón verde que dice **“Entrar”**, como en el siguiente panel:

MI Cuenta de Terapia [Recuperar Contraseña](#)

Email Contraseña

[Regístrate](#)

wsp: +569 39416117, +569 39423753, +569 39416114 | fono: 22 420 1900 | contacto@terapiaonline.cl

[Inicio](#) [Terapeutas](#) [Problemas a Tratar](#) [Precios](#) [Requisitos Técnicos](#) [¿Cómo Funciona?](#) [Contáctanos](#) [Empresas](#) [Regístrate](#)

Reserva tu Hora

Solicita aquí la hora, día y especialista que prefieras.

[RESERVA AQUÍ](#)

REGÍSTRATE


¿Necesitas atención psicológica y te complica asistir a una sesión presencial?

Puedes recibir tu atención psicológica por videoconferencia a través de **TerapiaOnline**

1. [Regístrate](#) 2. [Reserva la Sesión](#) 3. [Paga la Sesión](#) 4. [Realiza tu Sesión](#) 5. [Recomiéndanos](#)

8. Una vez ingresado, te encontrarás con tu perfil de la siguiente manera:


Mis Datos



Hola

✓
Modificar datos
Términos y Condiciones

Comprar Sesiones

Para ingresar a la sesión virtual debe hacer click en la siguiente imagen en tus reservas 

Tus Reservas

Fecha	Hora	Terapeuta	Cambiar Sesion	Dejar Pendiente	Videoconferencia
No tiene sesiones reservadas a futuro					

Reserva tu sesión comprada

Numero de Sesión	Terapeuta	Hora de Sesión	Especialidad	Reservar Sesión


***Importante:**
1.-Sólo se pueden realizar reservas de horas hasta las 23:59 hrs. del día anterior.
2.-Los cambios de sesiones se deben realizar el día anterior a la sesión.

*Sólo en el caso de que te hayan asignado una **sesión para utilizar**, te aparecerá una sesión disponible NO REGISTRADA, como lo siguiente:

Reserva tu sesión comprada

Numero de Sesión	Terapeuta	Hora de Sesión	Especialidad	Reservar Sesión
1	NO REGISTRADA	NO REGISTRADA	PSICOLOGIA	

*Eso significa que tienes una sesión que puedes reservar cuando y con qué terapeuta te acomode (según la especialidad que se indica).

*Por lo tanto, para poder asignar una fecha, hora y terapeuta a tu sesión, debes hacer click en el botón  y podrás seguir los pasos de tu reserva.

